

CULUS
认证号: E134517

DVE
认证号: 40025218

△
认证号: R50148356

CQC
认证号: CQC08002027861



特性

- 15A触点切换能力
- 具有一组常开、一组转换触点形式
- 超小型、标准印制板引出脚
- 塑封型和防焊剂型可供选择
- 环保产品 (符合RoHS)
- 外形尺寸: (19.0 x 15.2 x 15.5) mm

触点参数

触点形式	1H	1Z
接触电阻	100mΩ (1A 6VDC)	
触点材料	AgSnO ₂ , AgCdO	
触点负载(阻性)	10A 277VAC/28VDC	
最大切换电压	277VAC / 30VDC	
最大切换电流	15A	10A
最大切换功率	2770VA / 210W	
机械耐久性	1 x 10 ⁷ 次	
电耐久性 ⁽¹⁾	1 x 10 ⁵ 次 (常开触点, 7A 250VAC) 5 x 10 ⁴ 次 (常开触点, 10A 250VAC)	

性能参数

绝缘电阻	100MΩ (500VDC)	
介质耐压	线圈与触点间	1500VAC 1min
	断开触点间	750VAC 1min
动作时间(额定电压下)	≤10ms	
释放时间(额定电压下)	≤5ms	
冲击	稳定性	98m/s ²
	强度	980m/s ²
振动	10Hz ~ 55Hz 1.5mm 双振幅	
湿度	35% ~ 85% RH	
温度范围	-40°C ~ 70°C	
引出端方式	印制板式	
重量	约10g	
封装方式	塑封型、防焊剂型	

备注: (1) 对于塑封型产品试验时, 应打开外壳上的透气孔;
(2) 上述值均为初始值;
(3) 线圈温升详见性能曲线图。

线圈参数

额定线圈功率	5VDC ~ 24VDC: 360mW; 48VDC: 510mW
--------	-----------------------------------

线圈规格表 23°C

额定电压 VDC	动作电压 VDC	释放电压 VDC	最大电压 VDC	线圈电阻 Ω
5	3.80	0.5	6.5	70 x (1±10%)
6	4.50	0.6	7.8	100 x (1±10%)
9	6.80	0.9	11.7	225 x (1±10%)
12	9.00	1.2	15.6	400 x (1±10%)
18	13.5	1.8	23.4	900 x (1±10%)
24	18.0	2.4	31.2	1600 x (1±10%)
48	36.0	4.8	62.4	4500 x (1±10%)
48 ⁽¹⁾	36.0	4.8	62.4	6400 x (1±10%)

备注: (1) 48VDC线圈电压具有510mW和360mW两种规格, 其中510mW规格对应的线圈电阻为4500Ω, 360mW规格对应的额定线圈功率为6400Ω; 如需360mW规格, 请在订货示例中标记(068)。

安全认证

UL/CUL	1 H	10A 277VAC / 28VDC TV-5 120VAC 15A 125VAC 12A 125VAC 1/2HP 125VAC
	1 Z	10A 277 VAC / 28VDC 10A 120VAC 1/2 HP 125/250VAC
VDE (AgSnO ₂)	1 H	10A 250VAC 12A 125VAC
	1 Z	5A 250VAC NO: 10A 250VAC NO: 12A 125VAC

备注: 以上仅列出了该产品认证的部分典型负载, 如需了解详细情况, 请与我司联系。

订货标记示例

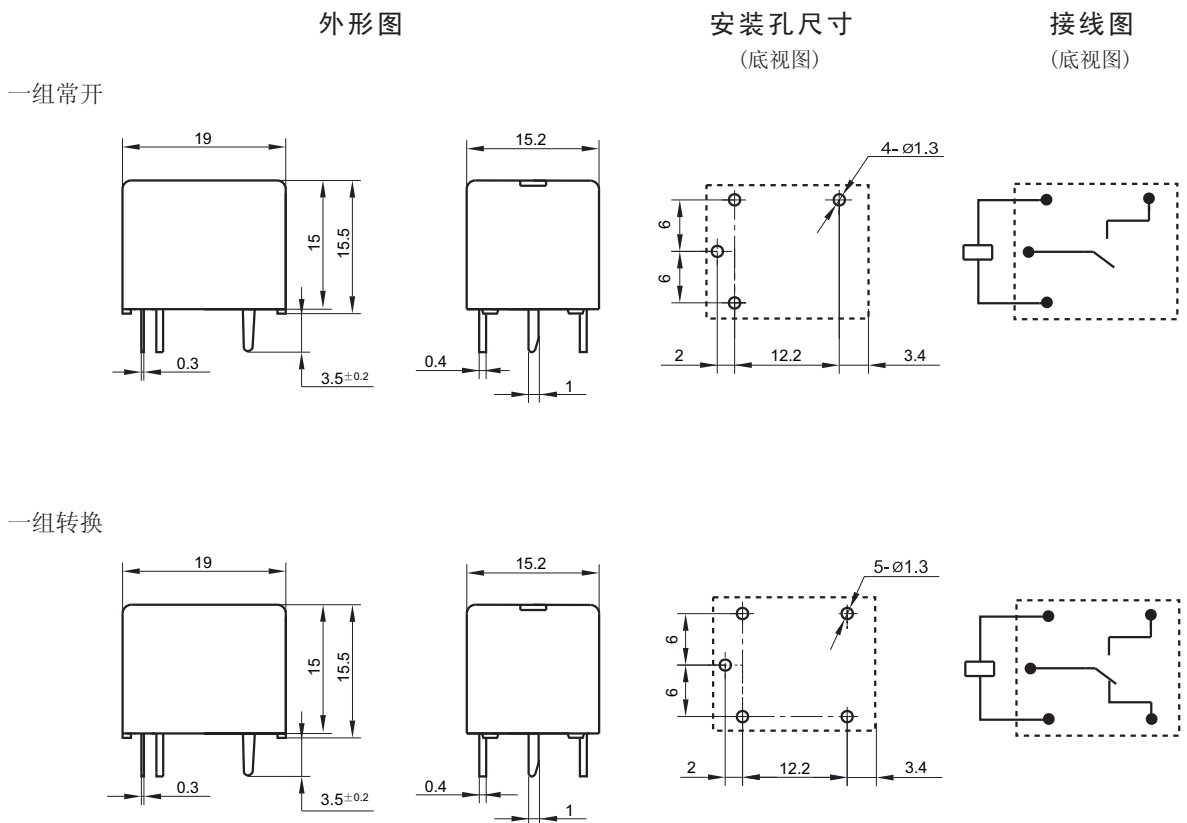
继电器型号		HF3FF / 012 -1H S T (XXX)
线圈电压	5, 6, 9, 12, 18, 24, 48VDC	
触点形式	1H: 一组常开 1Z: 一组转换	
封装方式 ⁽¹⁾	S: 塑封型 无: 防焊剂型	
触点材料	T: AgSnO ₂ 无: AgCdO	

客户特性号

备注: (1) 在含H₂S、SO₂、NO₂等有害气体的环境下, 建议选用塑封型产品, 并在实际使用中进行试验确认; 当不需要整体清洗时, 建议优先选用防焊剂型产品。当继电器装入PCB板后, 如需进行整体清洗, 请与我司联系确认, 以便提供合适的产品。

外形图、接线图、安装孔尺寸

单位: mm

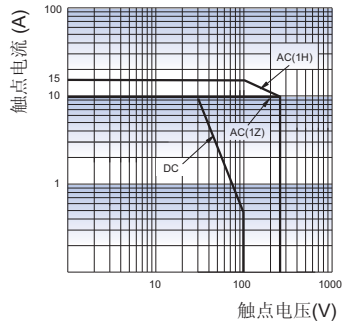


备注: (1) 产品部分外形尺寸未注尺寸公差, 当外形尺寸 $\leq 1\text{mm}$, 公差为 $\pm 0.2\text{mm}$; 当外形尺寸在 $(1 \sim 5)\text{mm}$ 之间时, 公差为 $\pm 0.3\text{mm}$; 当外形尺寸 $> 5\text{mm}$, 公差为 $\pm 0.4\text{mm}$;

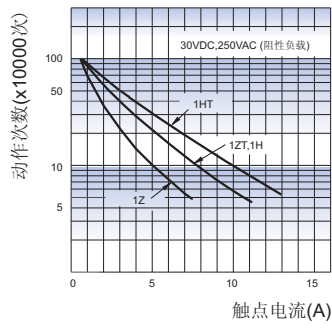
(2) 安装孔尺寸中未注尺寸公差为 $\pm 0.1\text{mm}$ 。

性能曲线图

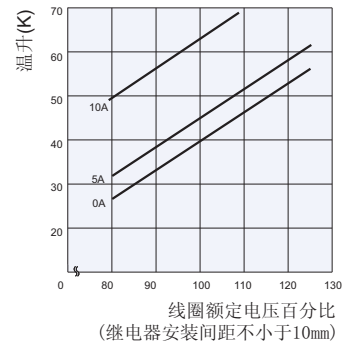
最大切换功率



电耐久性曲线



线圈温升



声明:

本产品规格书仅供客户使用时参考, 若有更改, 恕不另行通知。

对宏发而言, 不可能评定继电器在每个具体应用领域的所有性能参数要求, 因而客户应根据具体的使用条件选择与之相匹配的产品, 若有疑问, 请与宏发联系以便获取更多的技术支持。但产品选型责任仅由客户负责。

© 厦门宏发电声股份有限公司版权所有, 本公司保留所有权利。